

БУХГАЛТЕРСКИЙ БАЛАНС

На 30 сентября 2018 г.

отчетная дата

Форма по ОКУД

Дата (число, месяц, год)

Организация Открытое акционерное общество "Российские железные дороги"

Идентификационный номер налогоплательщика _____

Вид деятельности Железнодорожный транспорт

Организационно-правовая форма / форма собственности _____

Открытое акционерное общество / Федеральная собственность

Единица измерения: млн.руб.

Местонахождение (адрес) 107174, г. Москва, ул. Новая Басманная, д.2

КОДЫ

0710001

30 | 09 | 2018

00083262

7708503727

49.10.

47 | 12

385

по ОКПО

ИНН

по ОКВЭД

по ОКОПФ / ОКФС

по ОКЕИ

Пояснения	Наименование показателя	Код	На 30 сентября 2018 г.	На 31 декабря 2017 г.	На 31 декабря 2016 г.
1	2	3	4	5	6
	АКТИВ I.ВНЕОБОРОТНЫЕ АКТИВЫ				
	Нематериальные активы	11100	13 817	14 341	12 406
	в том числе :				
	нематериальные активы	11110	11 238	11 430	9 222
	незавершенные вложения в нематериальные активы	11120	2 475	2 897	3 184
	авансы выданные	11199	104	14	-
	Результаты исследований и разработок	11200	767	976	979
	в том числе:				
	научно-исследовательские, опытно-конструкторские и технологические работы	11210	71	107	118
	незавершенные вложения в научно-исследовательские, опытно-конструкторские и технологические работы	11220	696	869	861
	авансы выданные	11299	-	-	-
	Нематериальные поисковые активы	11300	-	-	-
	Материальные поисковые активы	11400	-	-	-
	Основные средства	11500	4 998 250	4 901 975	4 656 995
	в том числе:				
	основные средства	11510	4 148 118	4 149 649	3 989 784
	в том числе:				
	здания, машины и оборудование, транспортные средства	11511	1 379 729	1 359 430	1 256 057
	сооружения и передаточные устройства	11512	2 758 308	2 779 822	2 725 390
	прочие основные средства	11519	10 081	10 397	8 337
	незавершенные вложения в основные средства	11520	748 643	660 521	582 338
	авансы выданные	11599	101 489	91 805	84 873
	Доходные вложения в материальные ценности	11600	217 213	217 792	221 383
	в том числе:				
	доходные вложения в материальные ценности	11610	214 443	215 885	219 132
	незавершенные вложения в доходные вложения в материальные ценности	11620	2 770	1 907	2 251
	Финансовые вложения	11700	432 170	435 171	426 169
	в том числе:				
	вклады в уставные (складочные) капиталы других организаций	11710	423 452	422 725	416 333
	предоставленные займы и депозитные вклады	11720	7 728	11 757	7 440
	прочие финансовые вложения	11790	990	689	2 396
	предварительная оплата	11799	-	-	-
	Отложенные налоговые активы	11800	5 381	5 448	6 402
	Прочие внеоборотные активы	11900	63 411	57 877	51 292
	Итого по разделу I	11000	5 731 009	5 633 580	5 375 626


Пояснения	Наименование показателя	Код	На 30 сентября 2018 г.	На 31 декабря 2017 г.	На 31 декабря 2016 г.
1	2	3	4	5	6
	II. ОБОРОТНЫЕ АКТИВЫ				
	Запасы	12100	94 477	79 614	65 682
	в том числе:				
	сырье, материалы и другие аналогичные ценности	12110	92 997	78 239	64 463
	животные на выращивании и откорме	12120	-	-	-
	затраты в незавершенном производстве	12130	807	882	812
	готовая продукция и товары для перепродажи	12140	226	135	89
	товары отгруженные	12150	16	-	-
	расходы будущих периодов	12160	431	358	318
	прочие запасы и затраты	12190	-	-	-
	Налог на добавленную стоимость по приобретенным ценностям	12200	2 830	529	549
	Дебиторская задолженность	12300	155 605	124 222	121 983
	в том числе:				
	дебиторская задолженность, платежи по которой ожидаются более чем через 12 месяцев после отчетной даты	12310	66 913	67 842	79 778
	в том числе:				
	покупатели и заказчики (кроме перевозок)	12311	31 701	31 919	31 193
	покупатели и заказчики за перевозки	12312	30 354	30 554	39 337
	авансы выданные	12313	914	1 091	2 495
	прочая задолженность	12319	3 944	4 278	6 753
	дебиторская задолженность, платежи по которой ожидаются в течение 12 месяцев после отчетной даты	12320	88 692	56 380	42 205
	в том числе:				
	покупатели и заказчики (кроме перевозок)	12321	15 504	12 654	12 866
	покупатели и заказчики за перевозки	12322	14 420	5 923	7 036
	авансы выданные	12323	32 727	12 110	8 436
	налоги и сборы, социальное страхование и обеспечение	12324	2 009	7 571	1 154
	прочая задолженность	12329	24 032	18 122	12 713
	Финансовые вложения (за исключением денежных эквивалентов)	12400	5 317	1 692	419
	в том числе:				
	предоставленные займы и депозитные вклады	12410	5 317	1 692	419
	прочие финансовые вложения	12490	-	-	-
	Денежные средства и денежные эквиваленты	12500	78 585	86 591	85 130
	в том числе:				
	наличные в кассе	12510	17	12	8
	средства на расчетных счетах	12520	6 857	12 885	19 863
	средства на валютных счетах	12530	35 892	25 243	298
	средства на специальных счетах	12540	30 630	48 386	64 916
	денежные эквиваленты	12550	5 034	-	-
	прочие денежные средства и переводы в пути	12590	155	65	45
	Прочие оборотные активы	12600	34 446	36 169	34 471
	Итого по разделу II	12000	371 260	328 817	308 234
	Баланс	16000	6 102 269	5 962 397	5 683 860


Пояснения	Наименование показателя	Код	На 30 сентября 2018 г.	На 31 декабря 2017 г.	На 31 декабря 2016 г.
1	2	3	4	5	6
	ПАССНВ				
	III. КАПИТАЛ И РЕЗЕРВЫ				
	Уставный капитал	13100	2 229 925	2 212 239	2 144 315
	Собственные акции, выкупленные у акционеров	13200	-	-	-
	Переоценка внеоборотных активов	13400	1 756 372	1 759 170	1 762 668
	Добавочный капитал (без переоценки)	13500	4 913	20 733	23 348
	в том числе:				
	эмиссионный доход	13510	4 073	4 073	4 073
	средства, полученные на увеличение уставного капитала	13520	24 104	17 687	16 918
	прочие средства	13590	(23 264)	(1 027)	2 357
	Резервный капитал	13600	14 878	14 003	13 678
	в том числе:				
	резервы, образованные в соответствии с законодательством	13610	-	-	-
	резервы, образованные в соответствии с учредительными документами	13620	14 878	14 003	13 678
	Нераспределенная прибыль (непокрытый убыток)	13700	318 808	294 734	279 144
	Итого по разделу III	13000	4 324 896	4 300 879	4 223 153
	IV. ДОЛГОСРОЧНЫЕ ОБЯЗАТЕЛЬСТВА				
	Заемные средства	14100	1 010 909	934 814	829 096
	в том числе:				
	кредиты, подлежащие погашению более чем через 12 месяцев после отчетной даты	14110	468 709	447 320	341 602
	займы, подлежащие погашению более чем через 12 месяцев после отчетной даты	14120	542 200	487 494	487 494
	Отложенные налоговые обязательства	14200	138 433	124 526	115 950
	Оценочные обязательства	14300	-	-	-
	Прочие обязательства	14500	13 395	13 928	-
	Итого по разделу IV	14000	1 162 737	1 073 268	945 046
	V. КРАТКОСРОЧНЫЕ ОБЯЗАТЕЛЬСТВА				
	Заемные средства	15100	236 889	140 735	91 908
	в том числе:				
	кредиты, подлежащие погашению в течение 12 месяцев после отчетной даты	15110	182 717	93 488	81 113
	займы, подлежащие погашению в течение 12 месяцев после отчетной даты	15120	54 172	47 247	10 795
	Кредиторская задолженность	15200	313 778	384 956	374 812
	в том числе:				
	поставщики и подрядчики	15210	127 032	196 865	196 043
	персонал организации по оплате труда	15220	17 814	16 264	15 541
	налоги и сборы, социальное страхование и обеспечение	15230	42 151	24 471	29 852
	авансы полученные (кроме перевозок)	15240	32 454	35 137	26 297
	авансы полученные за перевозки	15250	77 737	97 591	91 402
	акционеры по выплате доходов	15260	-	-	-
	прочая задолженность	15290	16 590	14 628	15 677
	Доходы будущих периодов	15300	4 854	5 070	6 819
	Оценочные обязательства	15400	51 939	53 601	39 758
	Прочие краткосрочные обязательства	15500	7 176	3 888	2 364
	Итого по разделу V	15000	614 636	588 250	515 661
	Баланс	17000	6 102 269	5 962 397	5 683 860

Руководитель

Главный бухгалтер




(подпись)


(подпись)

В.В.Михайлов

(расшифровка подписи)

Е.И.Харыбина

(расшифровка подписи)

"29" 10 2018 г.

ОТЧЕТ О ФИНАНСОВЫХ РЕЗУЛЬТАТАХ

За Январь - Сентябрь 2018 г.

(отчетный период)


	Форма по ОКУД	КОДЫ	
	Дата (число, месяц, год)	0710002	
Организация <u>Открытое акционерное общество "Российские железные дороги"</u> по ОКПО	30 09 2018	00083262	
Идентификационный номер налогоплательщика	ИНН	7708503727	
Вид деятельности <u>Железнодорожный транспорт</u> по ОКВЭД		49.10.	
Организационно-правовая форма / форма собственности	по ОКОПФ / ОКФС	47	12
<u>Открытое акционерное общество / Федеральная собственность</u>	по ОКЕИ	385	
Единица измерения: <u>млн.руб.</u>			


Пояснения	Наименование показателя	Код	За Январь - Сентябрь 2018 г.	За Январь - Сентябрь 2017 г.
1	2	3	4	5
	Выручка	21100	1 331 746	1 254 424
	Себестоимость продаж	21200	(1 114 704)	(1 022 884)
	Валовая прибыль (убыток)	21000	217 042	231 540
	Коммерческие расходы	22100	(53)	(57)
	Управленческие расходы	22200	(101 252)	(97 918)
	Прибыль (убыток) от продаж	22000	115 737	133 565
	Доходы от участия в других организациях	23100	14 114	14 461
	Проценты к получению	23200	1 922	2 348
	Проценты к уплате	23300	(42 070)	(42 374)
	Прочие доходы	23400	93 151	94 357
	Прочие расходы	23500	(123 304)	(117 250)
	Прибыль (убыток) до налогообложения	23000	59 550	85 107
	Текущий налог на прибыль	24100	(13 701)	(25 527)
	из них:			
	постоянные налоговые обязательства (активы)	24210	(18 711)	(18 105)
	Изменение отложенных налоговых обязательств	24300	(14 747)	(10 366)
	Изменение отложенных налоговых активов	24500	591	3 793
	Прочее	24600	(713)	1 800
	в том числе:			
	налог на прибыль за предыдущие периоды	24610	(766)	1 424
	единый налог на вмененный доход за предыдущие периоды	24620	-	-
	корпоративный подоходный налог и налог на чистый доход Республики Казахстан	24625	19	-
	штрафные санкции по налогам и сборам, социальному страхованию и обеспечению	24630	(147)	351
	списанные отложенные налоговые обязательства	24640	243	82
	списанные отложенные налоговые активы	24650	(62)	(57)
	Чистая прибыль (убыток)	24000	30 980	54 807
	Результат от переоценки внеоборотных активов, не включаемый в чистую прибыль (убыток) периода	25100	-	-
	Результат от прочих операций, не включаемый в чистую прибыль (убыток) периода	25200	(25 816)	3 368
	Совокупный финансовый результат периода	25000	5 164	58 175
	СПРАВОЧНО			
	Базовая прибыль (убыток) на акцию (руб., коп.)	29000	14.26	26.00
	Разводненная прибыль (убыток) на акцию	29100	-	-

Руководитель

Главный бухгалтер




 (подпись)


 (подпись)

В.В.Михайлов

(расшифровка подписи)

Е.И.Харыбина

(расшифровка подписи)

"29" 10 2018 г.